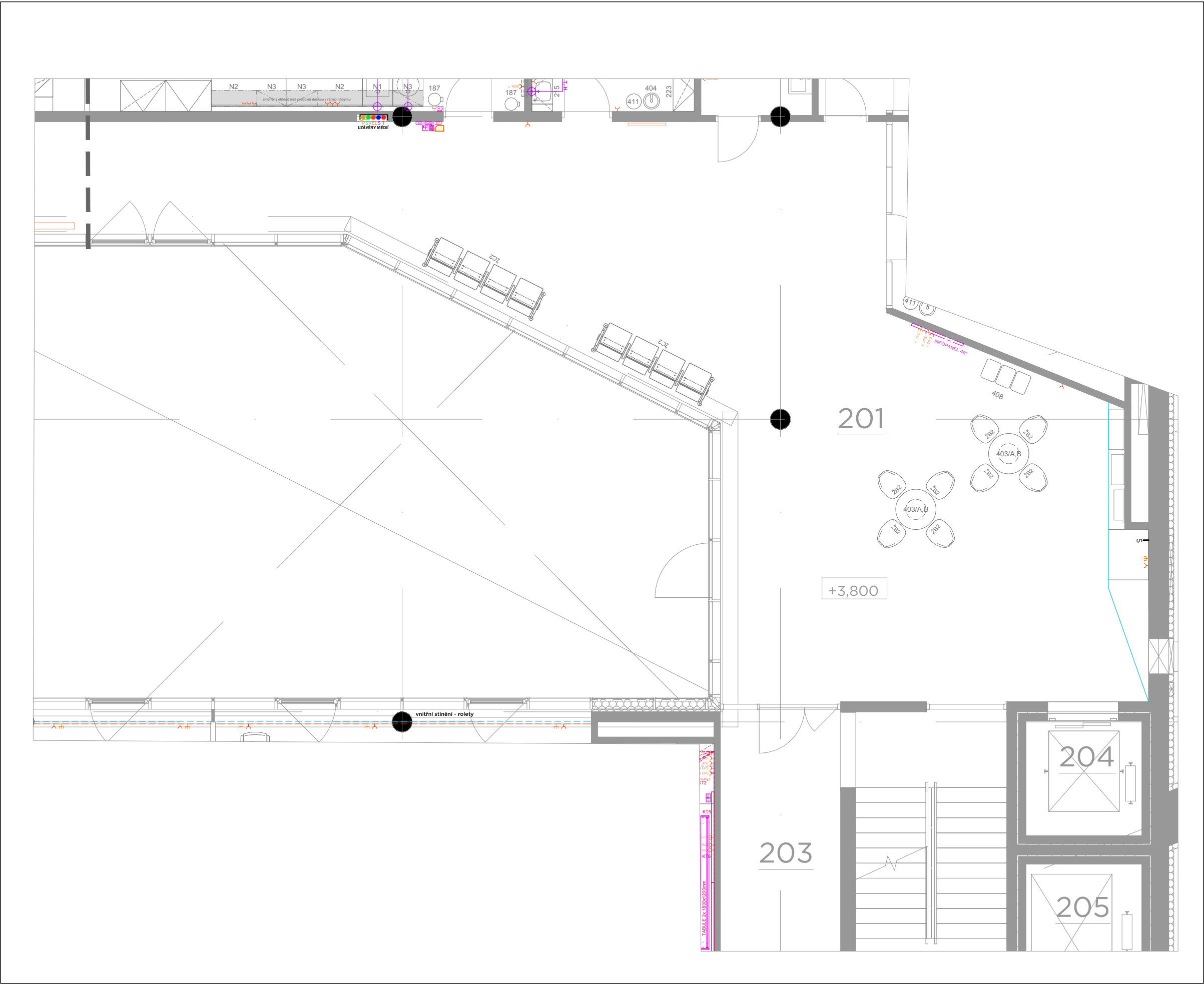


přehled patra

půdorys 2.NP

AiD team

SIMU



PARAMETRY PROSTŘEDÍ

vnější vlivy (dle ČSN 332000-5-51)	N
osvětlenost (Lx)	100 lx
návrhová teplota (chlazení) / vlhkost	---/---
návrhová teplota (vytápění) / vlhkost	15°C/---
VZT nucené prostorové větrání	ano
chlazení (indukční jednotka/split)	---/---

STAVEBNÍ PŘIPRAVENOST

podhled (výška)	rastrový kovový - 3000 mm
stěny (povrch)	malba
podlaha	linoleum, sokl - 50 mm
stínění (zatemnění)	---
jiná stavební připravenost	---

ZÁSUVKY - SILNOPROUD

	počet
<input checked="" type="checkbox"/> 230V	5 + 2 (podhled)
<input type="checkbox"/> 230V - P (přepětová)	---
<input type="checkbox"/> 230V - UPS	---
<input type="checkbox"/> 230V - volný vývod	---
<input type="checkbox"/> 400V	---
<input type="checkbox"/> 400V - volný vývod	---

ZÁSUVKY - SLABOPROUD

	počet
<input type="checkbox"/> datové (2xRJ45)	2 + 1 (podhled)
<input type="checkbox"/> datové (1xRJ45)	---
<input type="checkbox"/> počet telefonů	---

PŘIVEZENÁ MÉDIA

	počet	centrální zdroj
<input checked="" type="checkbox"/> voda studená (S)	1	<input checked="" type="checkbox"/>
<input type="checkbox"/> voda teplá (T)	---	<input type="checkbox"/>
<input type="checkbox"/> stlačený vzduch (SV)	---	<input type="checkbox"/>
<input type="checkbox"/> zemní plyn (P)	---	<input type="checkbox"/>

POZNÁMKA

DATUM, PODPIS

2017 - 09 - 12

OZNAČENÍ / NÁZEV MÍSTNOSTI

201 - CHODBA (část a)

STAVBA	STUPEŇ	ČÍSLO PS - SO	ČÁST	VÝKRES	REVIZE
SIM	DVD	000	00	201a	00
PROJECT	PHASE	BUILDING TITLE	PART	NO.	REVISION

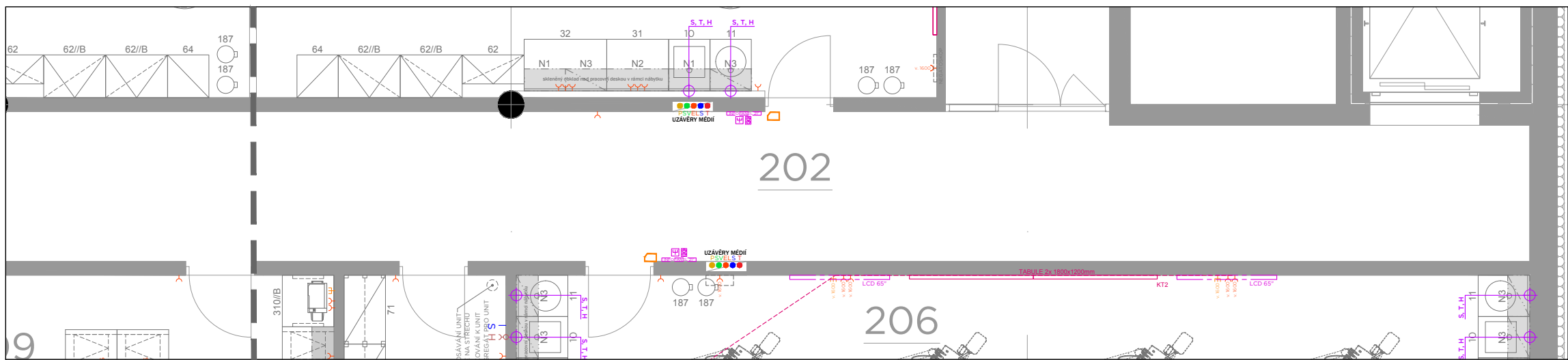
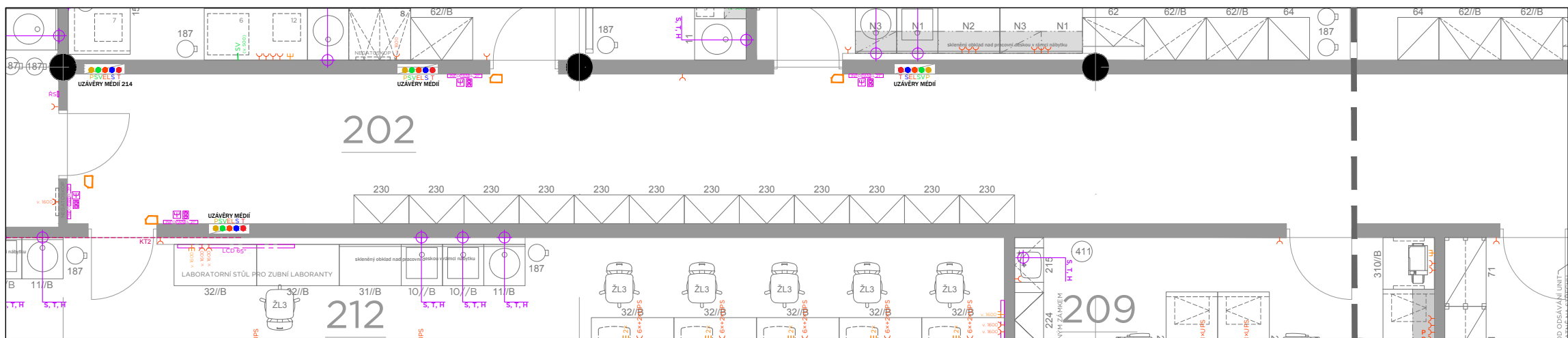
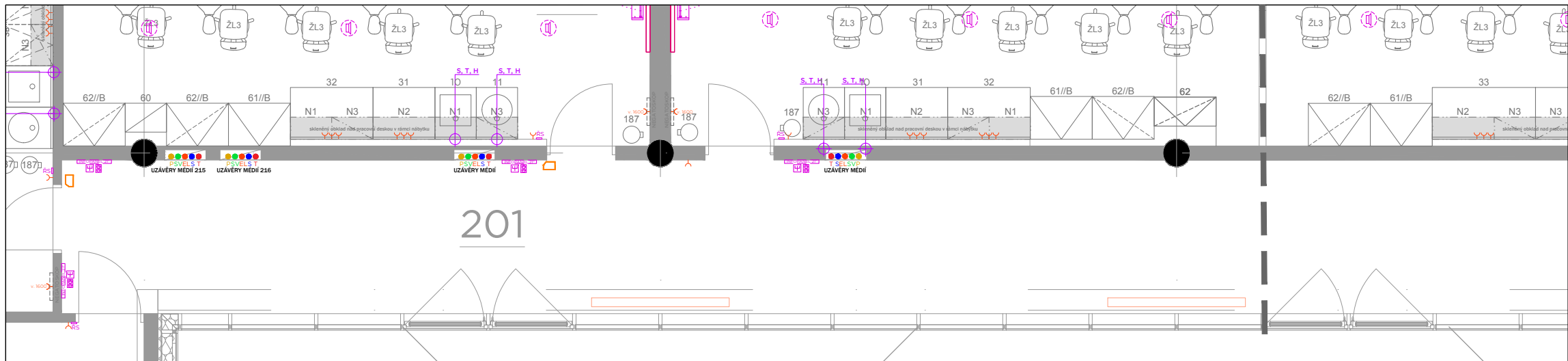
vnější vlivy (dle ČSN 332000-5-51)	N
osvětlenost (lx)	100 lx
návrhová teplota (chlazení) / vlhkost	---/---
návrhová teplota (vytápění) / vlhkost	15°C / ---
VZT nucené prostorové větrání	ano
chlazení (indukční jednotka/split)	---/---

podhled (výška)	rastrový kovový - 3000 mm
stěny (povrch)	malba
podlaha	linoleum, sokl - 50 mm
stínění (zatmění)	==
jiná stavební připravenost	==

	počet
<input checked="" type="checkbox"/> 230V 3 + 20 (podhled)	
<input type="checkbox"/> 230V - P (přepětová) 7	
<input type="checkbox"/> 230V - UPS 7	
<input type="checkbox"/> 230V - volný vývod 7	
<input type="checkbox"/> 400V 7	
<input type="checkbox"/> 400V - volný vývod 7	

	počet
<input checked="" type="checkbox"/> datové (2×RJ45)	10 (podhled)
<input type="checkbox"/> datové (1×RJ45)	---
<input type="checkbox"/> počet telefonů	---

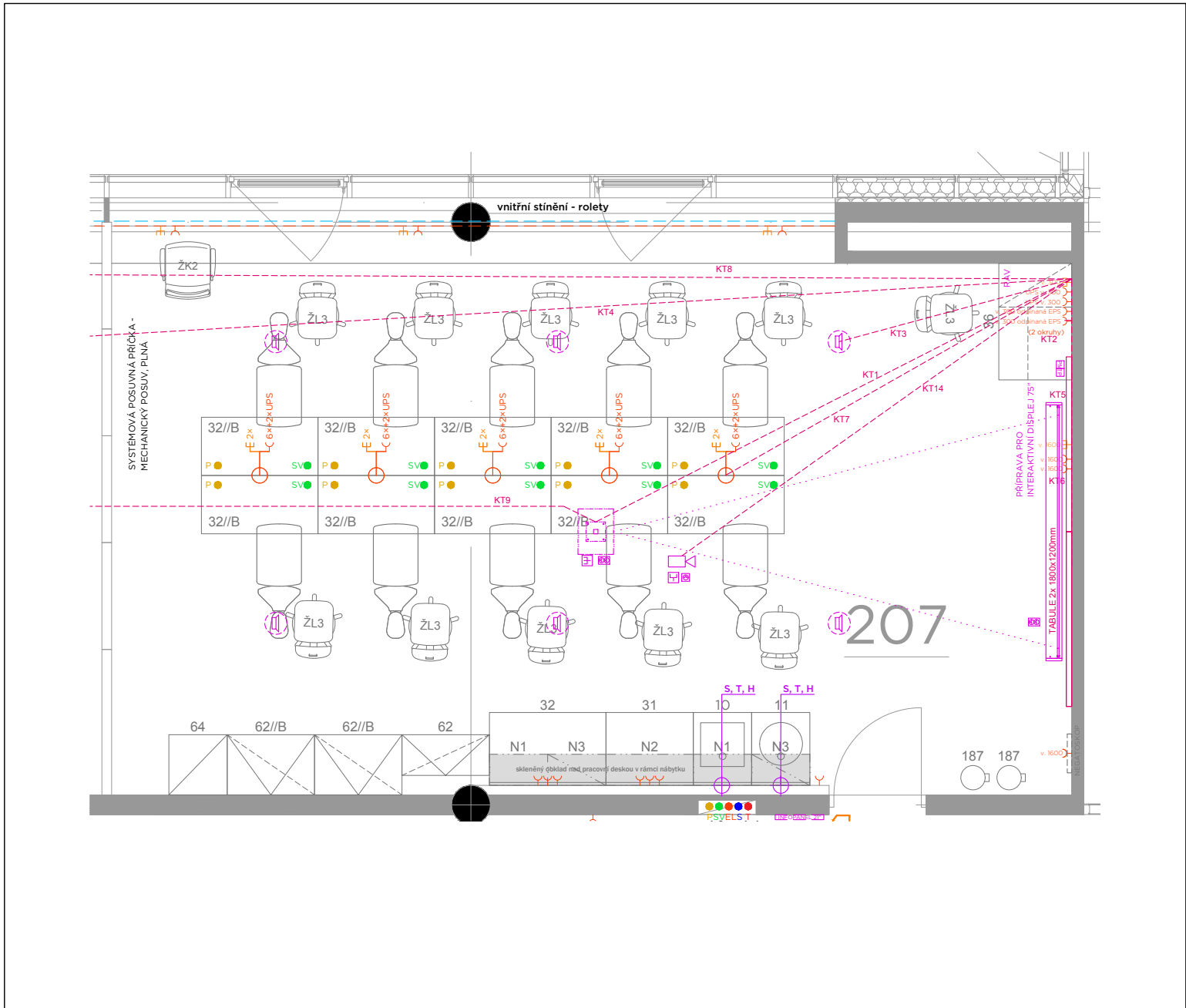
	počet	centrální zdroj
<input type="checkbox"/> voda studená (S)	--	<input type="checkbox"/>
<input type="checkbox"/> voda teplá (T)	--	<input type="checkbox"/>
<input type="checkbox"/> stlačený vzduch (SV)	--	<input type="checkbox"/>
<input type="checkbox"/> zemní plyn (P)	--	<input type="checkbox"/>

[illegible]

2017 - 09 - 12

201 - CHODBA (část 2) / 202

STAVBA	STUPEŇ	ČÍSLO PS - SO	ČÁST	VÝKRES	REVIZE
SIM	DVD	000	00	201b	00
PROJECT	PHASE	BUILDING TITLE	PART	NO.	REVISION



PARAMETRY PROSTŘEDÍ

vnější vlivy (dle ČSN 332000-5-51)	N
osvětlenost (Lx)	DALI 750 lx
návrhová teplota (chlazení) / vlhkost	26 °C (Δt6 °C) /
návrhová teplota (vytápění) / vlhkost	20 °C /
VZT nucené prostorové větrání	ano, zvýšená výměna vzduchu
chlazení (indukční jednotka/split)	ano, v letním období /

STAVEBNÍ PŘÍPRAVENOST

podhled (výška)	akustický rastrový - 3000 mm
stěny (povrch)	malba
podlaha	antistatické linoleum, sokl - 50 mm
stínění (zatemnění)	vnitřní rolety, el. mot. ovládání
jiná stavební připravenost	simulace denního světla

ZÁSUVKY - SILNOPROUD

230V	počet	15 + 30 (podl. krabice) + 5 (podhled)
230V - P (přepětová)		
230V - UPS		2 + 10 (podl. krabice)
230V - volný vývod		
400V		
400V - volný vývod		

ZÁSUVKY - SLABOPROUD

datové (2xRJ45)	počet	5 + 10 (podl. krabice) + 2 (podhled)
datové (1xRJ45)		
počet telefonů		1

PŘÍVEDENÁ MÉDIA

voda studená (S)	počet	2	centrální zdroj
voda teplá (T)		2	
stlačený vzduch (SV)		10	
mokrý sání		10	
zemní plyn (P)		10	

POZNÁMKA

zvýšená akustická požadavky na dveře 40 dB, akustické příčky
 systémová posuvná příčka : dodávka stavba
 KT1 : Ø40 : z RAV k projektoru DP do podhledu
 KT3, KT4 : Ø25 : z RAV k reproduktoru v podhledu
 KT5 : Ø25 : z RAV k elektrickému plátnu EP v podhledu
 KT6 : Ø40 : z RAV k přípravě pro LCD na stěně
 KT7 : Ø40 : z RAV k podlahové krabici
 KT8 : Ø40 : z RAV k přípojnému místu v druhé místnosti
 KT9 : Ø40 : od projektoru DP k DP v druhé místnosti
 KT14 : Ø40 : z RAV ke kameře do podhledu

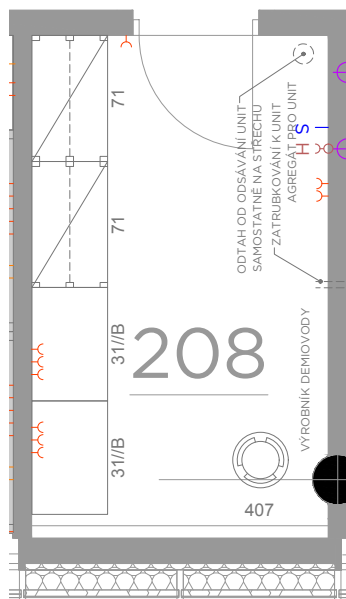
DATUM, PODPIS

2017 - 10 - 10

OZNAČENÍ / NÁZEV MÍSTNOSTI

207 - SIMULÁTOR

STAVBA	STUPEŇ	ČÍSLO PS - SO	ČÁST	VÝKRES	REVIZE
SIM	DVD	000	00	207	01
PROJECT	PHASE	BUILDING TITLE	PART	NO.	REVISION



PARAMETRY PROSTŘEDÍ

vnější vlivy (dle ČSN 332000-5-51)	N
osvětlenost (Lx)	300 lx
teplota v letním období/vlhkost	26 °C (Δt6 °C) / ---
teplota v zimním období/vlhkost	20 °C / ---
VZT nucené prostorové větrání	ano
chlazení (indukční jednotka/split)	--- / ano

STAVEBNÍ PŘIPRAVENOST

podhled (výška)	rastrový - 3000 mm
stěny (povrch)	malba
podlaha	linoleum, sokl - 50 mm
stínění (zatemnění)	---
jiná stavební připravenost	---

ZÁSUVKY - SILNOPROUD

	počet
<input checked="" type="checkbox"/> 230V	9
<input type="checkbox"/> 230V - P (přepětová)	---
<input type="checkbox"/> 230V - UPS	---
<input type="checkbox"/> 230V - volný vývod	---
<input type="checkbox"/> 400V	---
<input type="checkbox"/> 400V - volný vývod	---

ZÁSUVKY - SLABOPROUD

	počet
<input type="checkbox"/> datové (2×RJ45)	---
<input type="checkbox"/> datové (1×RJ45)	---
<input type="checkbox"/> počet telefonů	---

PŘÍVEDENÁ MÉDIA

	počet	centrální zdroj
<input checked="" type="checkbox"/> voda studená (S)	1	<input checked="" type="checkbox"/>
<input type="checkbox"/> voda teplá (T)	---	<input type="checkbox"/>
<input type="checkbox"/> stlačený vzduch (SV)	---	<input type="checkbox"/>
<input type="checkbox"/> zemní plyn (P)	---	<input type="checkbox"/>

POZNÁMKA

tepelná zátěž ~5kW
zvýšená akustická zátěž
akustické požadavky na dveře 40 dB, akustické příčky
.....
.....
.....
.....

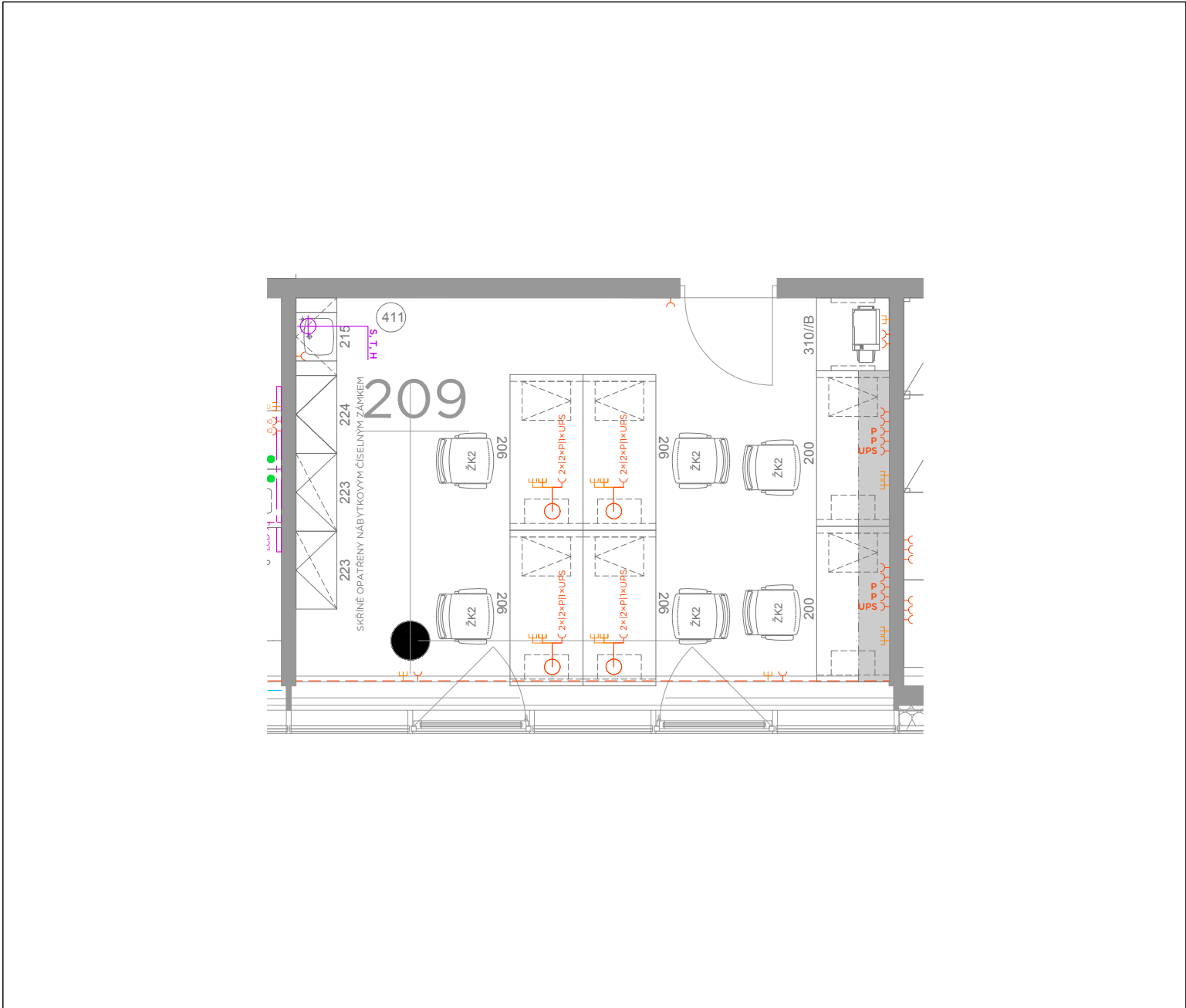
DATUM, PODPIS

2017 - 09 - 12

OZNAČENÍ / NÁZEV MÍSTNOSTI

208 - ZÁZEMÍ SIMULÁTORŮ

STAVBA	STUPEŇ	ČÍSLO PS - SO	ČÁST	VÝKRES	REVIZE
SIM	DVD	000	00	208	00
PROJECT	PHASE	BUILDING TITLE	PART	NO.	REVISION



PARAMETRY PROSTŘEDÍ

vnější vlivy (dle ČSN 332000-5-51)	N
osvětlenost (Lx)	500 lx
teplota v letním období/vlhkost	26 °C (Δt6 °C)
teplota v zimním období/vlhkost	20 °C
VZT nucené prostorové větrání	---
chlazení (indukční jednotka/split)	ano, v letním období / ---

STAVEBNÍ PŘIPRAVENOST

podhled (výška)	rastrový - 3000 mm
stěny (povrch)	malba
podlaha	linoleum, sokl - 50 mm
stínění (zatemnění)	vnitřní rolety, el. mot. ovládání
jiná stavební připravenost	---

ZÁSUVKY - SILNOPROUD

	počet
<input checked="" type="checkbox"/> 230V	10 ± 8 (podl. krabice)
<input checked="" type="checkbox"/> 230V - P (přepětová)	4 ± 8 (podl. krabice)
<input checked="" type="checkbox"/> 230V - UPS	2 ± 4 (podl. krabice)
<input type="checkbox"/> 230V - volný vývod	---
<input type="checkbox"/> 400V	---
<input type="checkbox"/> 400V - volný vývod	---

ZÁSUVKY - SLABOPROUD

	počet
<input checked="" type="checkbox"/> datové (2xRJ45)	7 ± 8 (podl. krabice)
<input type="checkbox"/> datové (1xRJ45)	---
<input type="checkbox"/> počet telefonů	---

PŘIVEZENÁ MÉDIA

	počet	centrální zdroj
<input type="checkbox"/> voda studená (S)	---	<input type="checkbox"/>
<input type="checkbox"/> voda teplá (T)	---	<input type="checkbox"/>
<input type="checkbox"/> stlačený vzduch (SV)	---	<input type="checkbox"/>
<input type="checkbox"/> zemní plyn (P)	---	<input type="checkbox"/>

POZNÁMKA

.....

.....

.....

.....

.....

.....

.....

.....

.....

.....

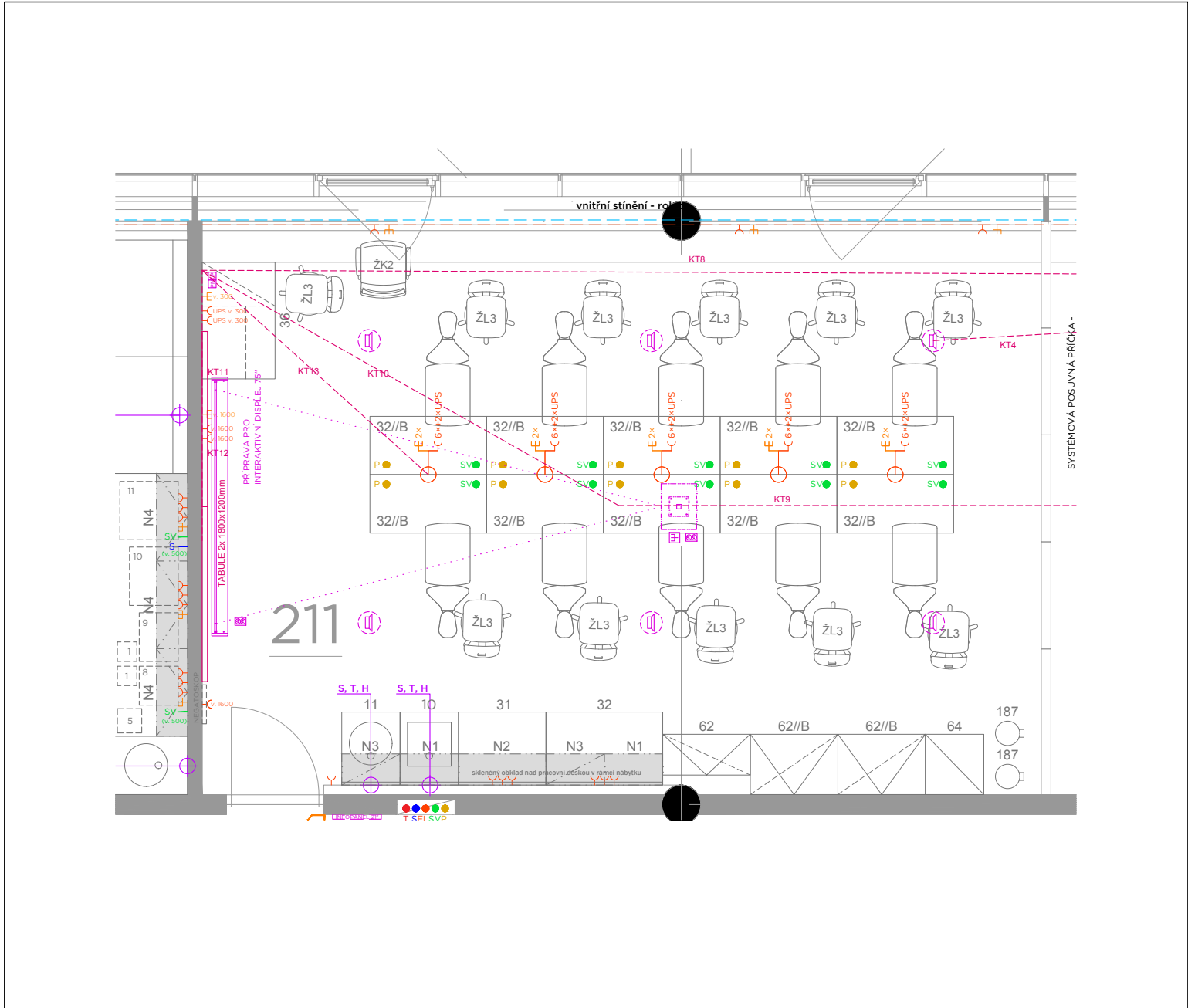
DATUM, PODPIS

2017 - 09 - 12

OZNAČENÍ / NÁZEV MÍSTNOSTI

209 - PRACOVNA LABORANTI

STAVBA	STUPEŇ	ČÍSLO PS - SO	ČÁST	VÝKRES	REVIZE
SIM	DVD	000	00	209	00
PROJECT	PHASE	BUILDING TITLE	PART	NO.	REVISION



PARAMETRY PROSTŘEDÍ

vnější vlivy (dle ČSN 332000-5-51)	N
osvětlenost (Lx)	DALI 750 lx
návrhová teplota (chlazení) / vlhkost	26 °C (Δt6 °C) /
návrhová teplota (vytápění) / vlhkost	20 °C /
VZT nucené prostorové větrání	ano, zvýšená výměna vzduchu
chlazení (indukční jednotka/split)	ano, v letním období /

STAVEBNÍ PŘÍPRAVENOST

podhled (výška)	akustický rastrový - 3000 mm
stěny (povrch)	malba
podlaha	antistatické linoleum, sokl - 50 mm
stínění (zatemnění)	vnitřní rolety, el. mot. ovládání
jiná stavební připravenost	simulace denního světla

ZÁSUVKY - SILNOPROUD

	počet
230V	13 + 30 (podl. krabice) + 4 (podhled)
230V - P (přepětová)	
230V - UPS	2 + 10 (podl. krabice)
230V - volný vývod	
400V	
400V - volný vývod	

ZÁSUVKY - SLABOPROUD

	počet
datové (2xRJ45)	5 + 10 (podl. krabice) + 1 (podhled)
datové (1xRJ45)	
počet telefonů	1

PŘÍVEDENÁ MÉDIA

	počet	centrální zdroj
voda studená (S)	2	
voda teplá (T)	2	
stlačený vzduch (SV)	10	
mokrý sání	10	
zemní plyn (P)	10	

POZNÁMKA

zvýšená akustické požadavky na dveře 40 dB, akustické příčky
systémová posuvná příčka - dodávka stavba
KT10 - Ø40 - z RAV.k. projektoru DP do podhledu
KT3, KT4 - Ø25 - z RAV.k. reproduktoru v podhledu
KT11 - Ø25 - z RAV.k. elektrického plátnu EP v podhledu
KT12 - Ø40 - z RAV.k. přípravě pro LCD na stěně
KT13 - Ø40 - z RAV.k. podlahové krabici
KT8 - Ø40 - z RAV.k. přípojnému místu v druhé místnosti
KT9 - Ø40 - od projektoru DP k DP v druhé místnosti

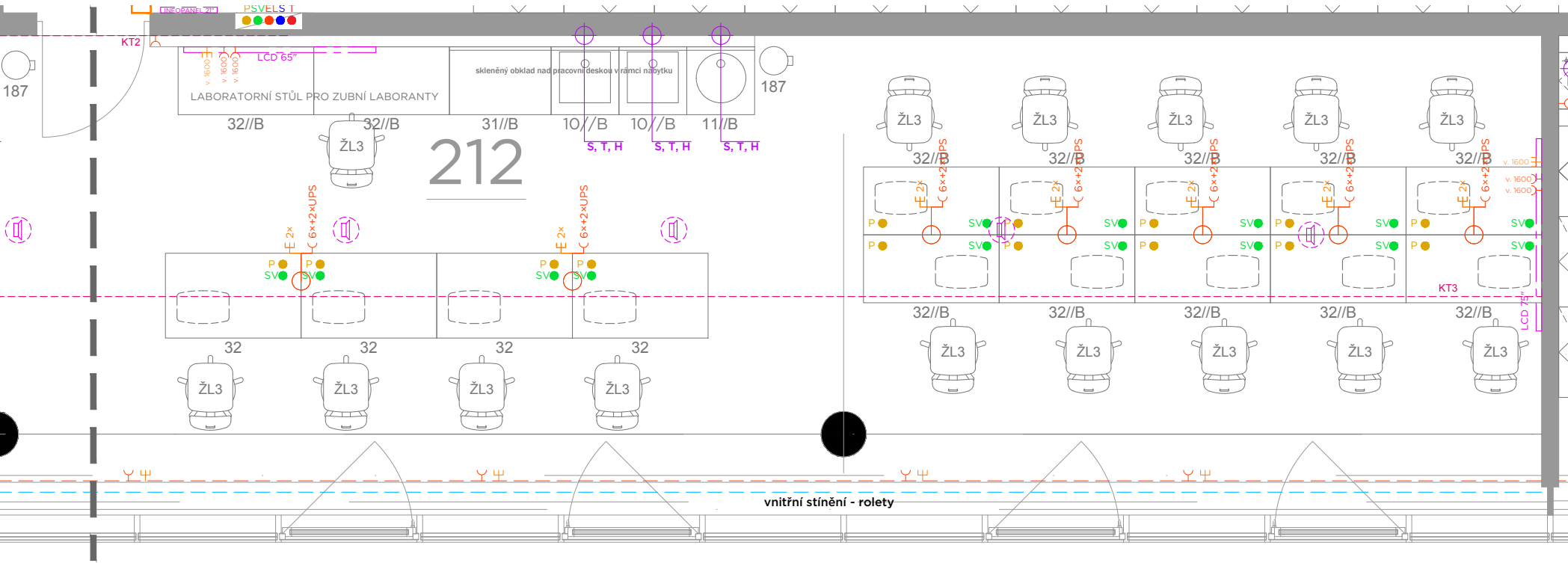
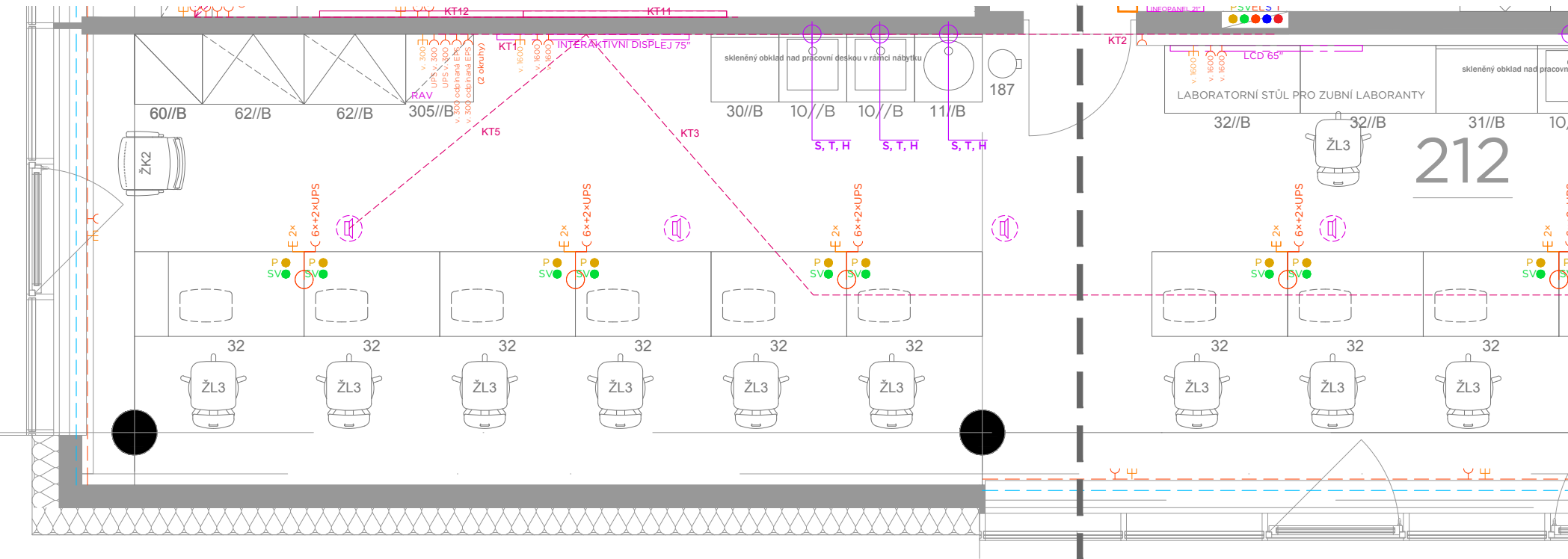
DATUM, PODPIS

2017 - 10 - 10

OZNAČENÍ / NÁZEV MÍSTNOSTI

211 - SIMULÁTOR

STAVBA	STUPEŇ	ČÍSLO PS - SO	ČÁST	VÝKRES	REVIZE
SIM	DVD	000	00	211	01
PROJECT	PHASE	BUILDING TITLE	PART	NO.	REVISION



PARAMETRY PROSTŘEDÍ

vnější vlivy (dle ČSN 332000-5-51)	N
osvětlenost (Lx)	DAU 750 lx
návrhová teplota (chlazení) / vlhkost	26 °C (Δ16 °C) / ...
návrhová teplota (vytápění) / vlhkost	20 °C / ...
VZT nucené prostorové větrání	ano
chlazení (indukční jednotka/split)	ano, v letním období / ...

STAVEBNÍ PŘIPRAVENOST

podhled (výška)	akustický rastrový - 3000 mm
stěny (povrch)	malba
podlaha	anistatické linoleum, soli - 50 mm
stínění (zatemnění)	vnitřní rolety, el. mot. ovládání
jiná stavební připravenost	simulace denního světla

ZÁSUVKY - SILNOPROUD

	počet
230V	14 + 60 (podl. krabice)
230V - P (přepětová)	
230V - UPS	2 + 20 (podl. krabice)
230V - volný vývod	
400V	
400V - volný vývod	

ZÁSUVKY - SLABOPROUD

	počet
datové (2xRJ45)	9 + 20 (podl. krabice)
datové (1xRJ45)	
počet telefonů	4

PŘIVEZENÁ MÉDIA

	počet	centrální zdroj
voda studená (S)	6	
voda teplá (T)	6	
stlačený vzduch (SV)	20	
mokrý sání	20	
zemní plyn (P)	20	

POZNÁMKA

Zvýšená akustická požadavky na dýveřa 40 dB, akustické přičky.
KT1, KT2, KT3: Ø40, z RAV, k LCD, na stěně.
KT5: Ø25, z RAV, k reproduktoru, v podhledu.

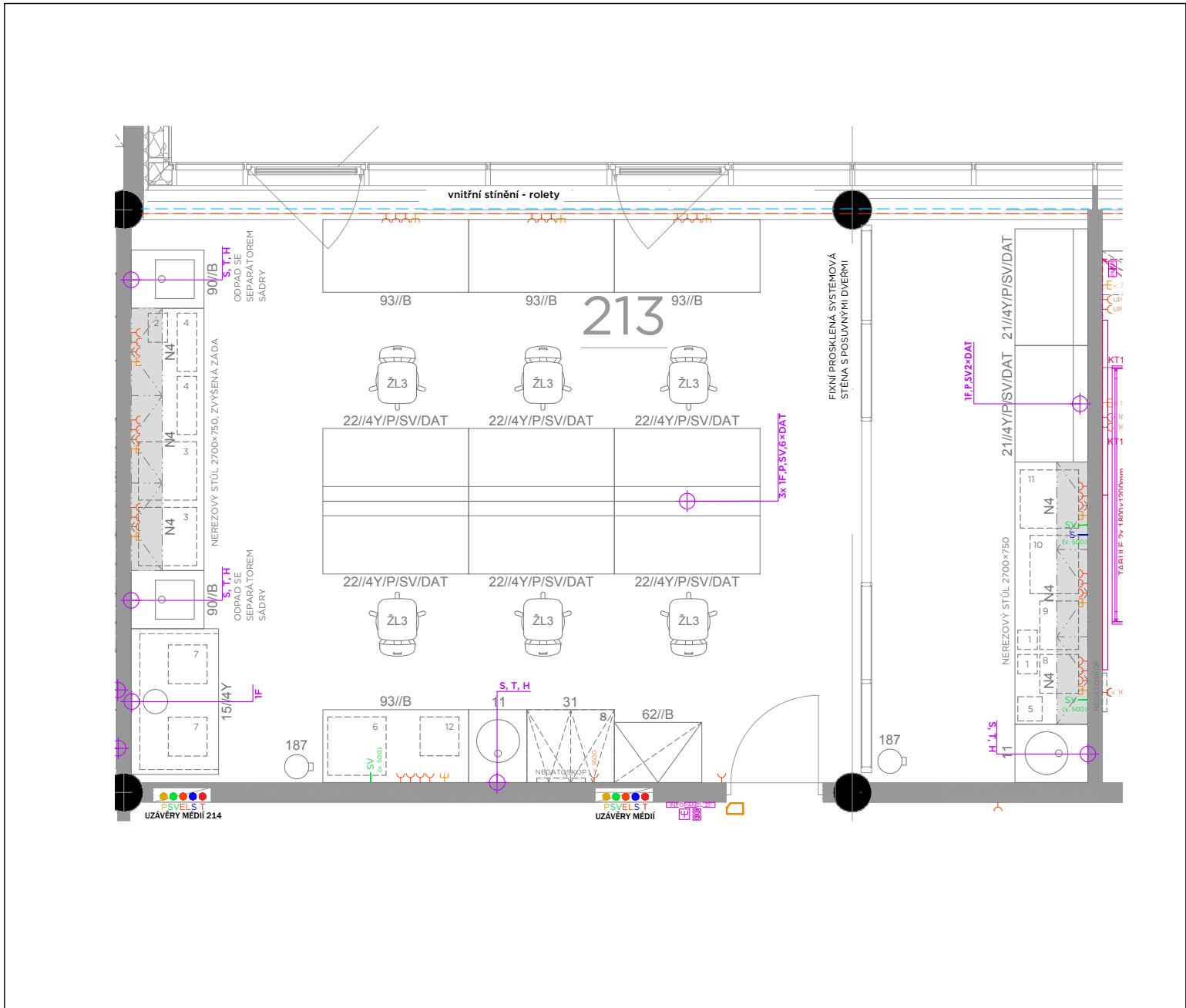
DATUM, PODPIS

2017 - 10 - 10

OZNAČENÍ / NÁZEV MÍSTNOSTI

212 - GNATOLOGIE

STAVBA	STUPEŇ	ČÍSLO PS - SO	ČÁST	VÝKRES	REVIZE
SIM	DVD	000	00	212	01
PROJECT	PHASE	BUILDING TITLE	PART	NO.	REVISION



PARAMETRY PROSTŘEDÍ

vnější vlivy (dle ČSN 332000-5-51)	N
osvětlenost (Lx)	750 lx
teplota v letním období/vlhkost	26 °C (Δt6 °C)
teplota v zimním období/vlhkost	20 °C
VZT nucené prostorové větrání	ano
chlazení (indukční jednotka/split)	ano, v letním období

STAVEBNÍ PŘÍPRAVENOST

podhled (výška)	akustický rastrový - 3000 mm
stěny (povrch)	keramický obklad
podlaha	antistatické linoleum, sokl - 50 mm
stínění (zatemnění)	vnitřní rolety, el. mot. ovládání
jiná stavební připravenost	simulace denního světla

ZÁSUVKY - SILNOPROUD

	počet
<input checked="" type="checkbox"/> 230V	24
<input type="checkbox"/> 230V - P (přepětová)	
<input type="checkbox"/> 230V - UPS	
<input checked="" type="checkbox"/> 230V - volný vývod	5
<input type="checkbox"/> 400V	
<input type="checkbox"/> 400V - volný vývod	

ZÁSUVKY - SLABOPROUD

	počet
<input checked="" type="checkbox"/> datové (2xRJ45)	7 + 8 (nábytek)
<input type="checkbox"/> datové (1xRJ45)	
<input checked="" type="checkbox"/> počet telefonů	1

PŘÍVEDENÁ MÉDIA

	počet	centrální zdroj
<input checked="" type="checkbox"/> voda studená (S)	4	<input checked="" type="checkbox"/>
<input checked="" type="checkbox"/> voda teplá (T)	4	<input checked="" type="checkbox"/>
<input checked="" type="checkbox"/> stlačený vzduch (SV)	2	<input checked="" type="checkbox"/>
<input checked="" type="checkbox"/> zemní plyn (P)	2	<input checked="" type="checkbox"/>

POZNÁMKA

zvýšené akustické požadavky na dveře 40 dB, akustické příčky
systémová prosklená příčka : dodávka stavba
1.: technický mikromotor (EL), 2.: vibrátor (EL), 3.: hruska na sádku (EL),
4.: leštička (EL), 5.: lis (EL), 6.: lící přístroj (EL), SV: kompresor pod stolem),
7.: vypalovací pec (EL), 8.: keramická pec (EL), vývěva pod stolem),
9.: laboratorní skener (EL), 10.: sintrovací pec (EL),
11.: sad: cem fréza (EL, S, SV, komer. pod st.), 12.: rýsovačka (EL, SV).

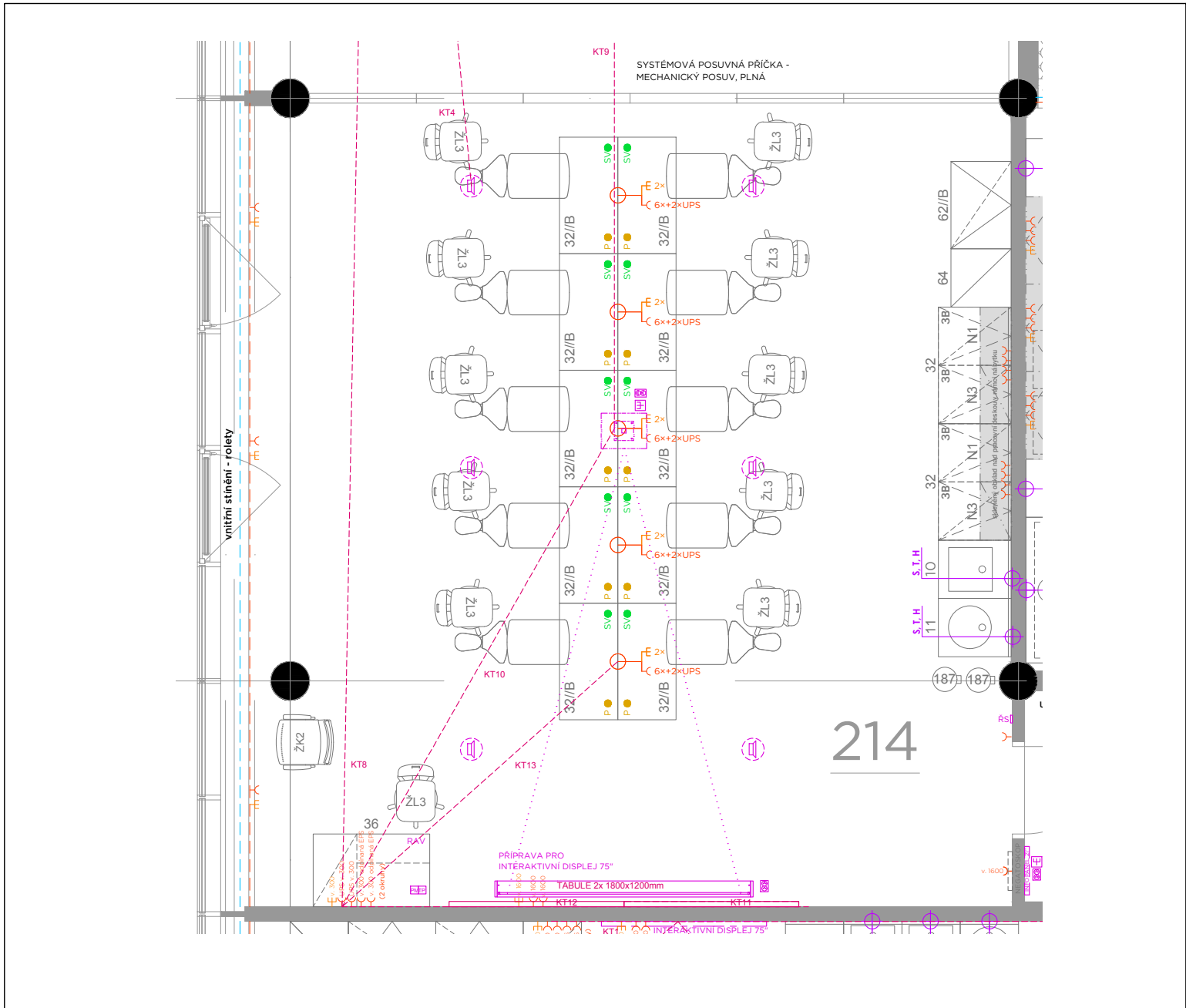
DATUM, PODPIS

2017 - 10 - 10

OZNAČENÍ / NÁZEV MÍSTNOSTI

213 - VÝUKOVÁ LABORATOŘ

STAVBA	STUPEŇ	ČÍSLO PS - SO	ČÁST	VÝKRES	REVIZE
SIM	DVD	000	00	213	01
PROJECT	PHASE	BUILDING TITLE	PART	NO.	REVISION



PARAMETRY PROSTŘEDÍ

vnější vlivy (dle ČSN 332000-5-51)	N
osvětlenost (Lx)	DALI 750 lx
návrhová teplota (chlazení) / vlhkost	26 °C (Δt6 °C) /
návrhová teplota (vytápění) / vlhkost	20 °C /
VZT nucené prostorové větrání	ano, zvýšená výměna vzduchu
chlazení (indukční jednotka/split)	ano, v letním období /

STAVEBNÍ PŘÍPRAVENOST

podhled (výška)	akustický rastrový - 3000 mm
stěny (povrch)	malba
podlaha	antistatické linoleum, sokl - 50 mm
stínění (zatemnění)	vnitřní rolety, el. mot. ovládání
jiná stavební připravenost	

ZÁSUVKY - SILNOPROUD

	počet
230V	17 + 30 (podl. krabice) + 4 (podhled)
230V - P (přepětová)	
230V - UPS	2 + 10 (podl. krabice)
230V - volný vývod	
400V	
400V - volný vývod	

ZÁSUVKY - SLABOPROUD

	počet
datové (2xRJ45)	5 + 10 (podl. krabice) + 1 (podhled)
datové (1xRJ45)	
počet telefonů	1

PŘÍVEDENÁ MÉDIA

	počet	centrální zdroj
voda studená (S)	2	
voda teplá (T)	2	
stlačený vzduch (SV)	10	
mokrý sání	10	
zemní plyn (P)	10	

POZNÁMKA

zvýšená akustická požadavky na dveře 40 dB, akustické příčky
systémová posuvná příčka - dodávka stavba
KT10 - Ø40 - z RAV k projektoru DP do podhledu
KT13, KT4 - Ø25 - z RAV k reproduktoru v podhledu
KT11 - Ø25 - z RAV k elektrickému plátnu EP v podhledu
KT12 - Ø40 - z RAV k přípravě pro LCD na stěně
KT13 - Ø40 - z RAV k podlahové krabici
KT8 - Ø40 - z RAV k přípojnému místu v druhé místnosti
KT9 - Ø40 - od projektoru DP k DP v druhé místnosti

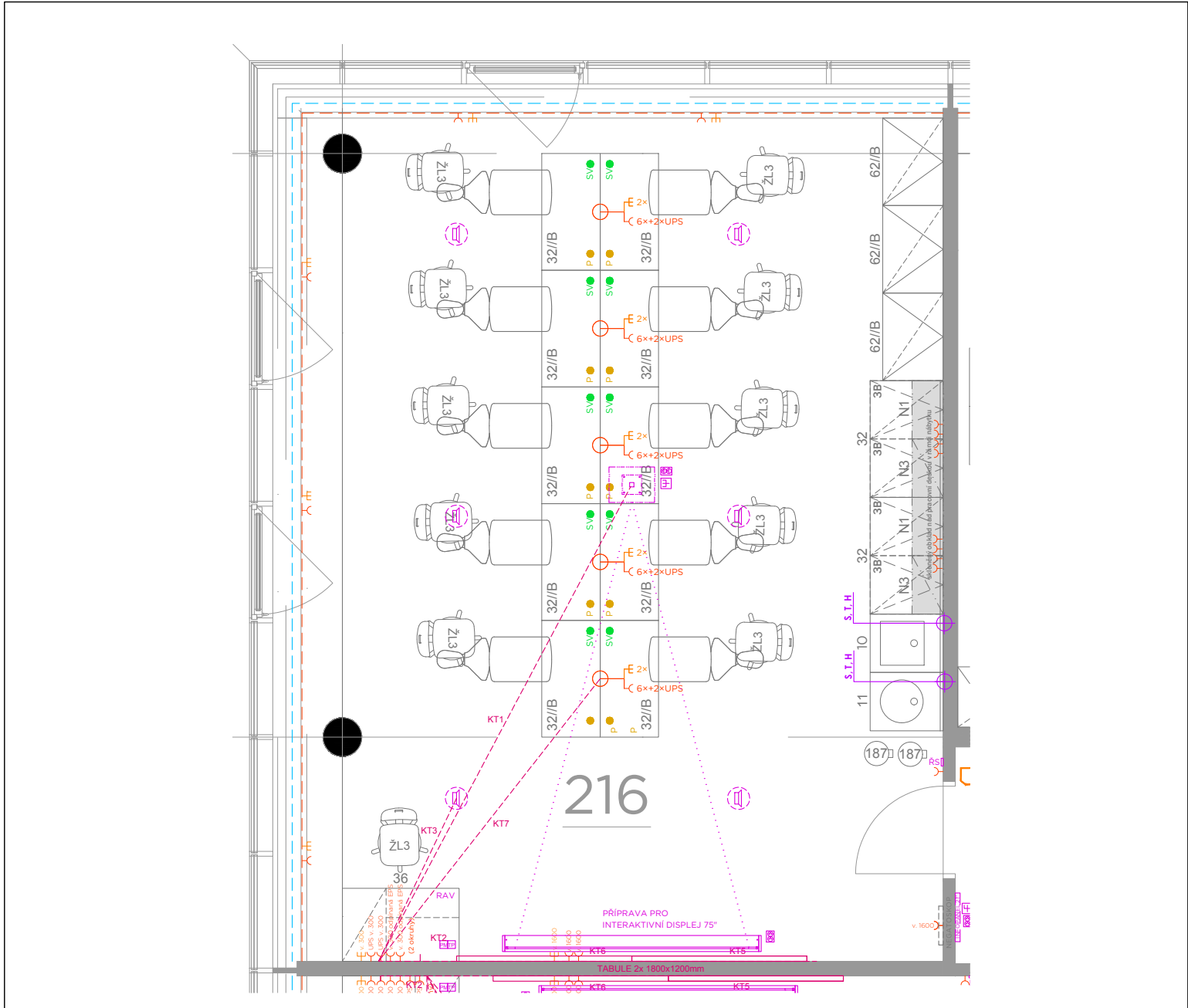
DATUM, PODPIS

2017 - 10 - 10

OZNAČENÍ / NÁZEV MÍSTNOSTI

214 - SIMULÁTOR

STAVBA	STUPEŇ	ČÍSLO PS - SO	ČÁST	VÝKRES	REVIZE
SIM	DVD	000	00	214	01
PROJECT	PHASE	BUILDING TITLE	PART	NO.	REVISION



PARAMETRY PROSTŘEDÍ

vnější vlivy (dle ČSN 332000-5-51)	N
osvětlenost (Lx)	DALI 750 lx
teplota v letním období/vlhkost	26 °C (Δt6 °C)
teplota v zimním období/vlhkost	20 °C
VZT nucené prostorové větrání	ano, zvýšená výměna vzduchu
chlazení (indukční jednotka/split)	ano, v letním období

STAVEBNÍ PŘÍPRAVENOST

podhled (výška)	akustický rastrový - 3000 mm
stěny (povrch)	malba
podlaha	antistatické linoleum, sokl - 50 mm
stínění (zatemnění)	vnitřní rolety, el. mot. ovládání
jiná stavební připravenost	

ZÁSUVKY - SILNOPROUD

	počet
230V	19 + 30 (podl. krabice) + 4 (podhled)
230V - P (přepětová)	
230V - UPS	2 + 10 (podl. krabice)
230V - volný vývod	
400V	
400V - volný vývod	

ZÁSUVKY - SLABOPROUD

	počet
datové (2xRJ45)	7 + 10 (podl. krabice) + 1 (podhled)
datové (1xRJ45)	
počet telefonů	1

PŘÍVEDENÁ MÉDIA

	počet	centrální zóna
voda studená (S)	2	
voda teplá (T)	2	
stlačený vzduch (SV)	10	
mokrý sání	10	
zemní plyn (P)	10	

POZNÁMKA

zvýšená akustická požadavky na dveře 40 dB, akustické příčky
KT1.: Ø40.: z RAY k projektoru DP do podhledu
KT3.: Ø25.: z RAY k reproduktoru v podhledu
KT4.: Ø25.: z RAV k elektrickému plátnu EP v podhledu
KT5.: Ø40.: z RAY k přípravě pro LCD na stěně
KT6.: Ø40.: z RAY k podlahové krabici

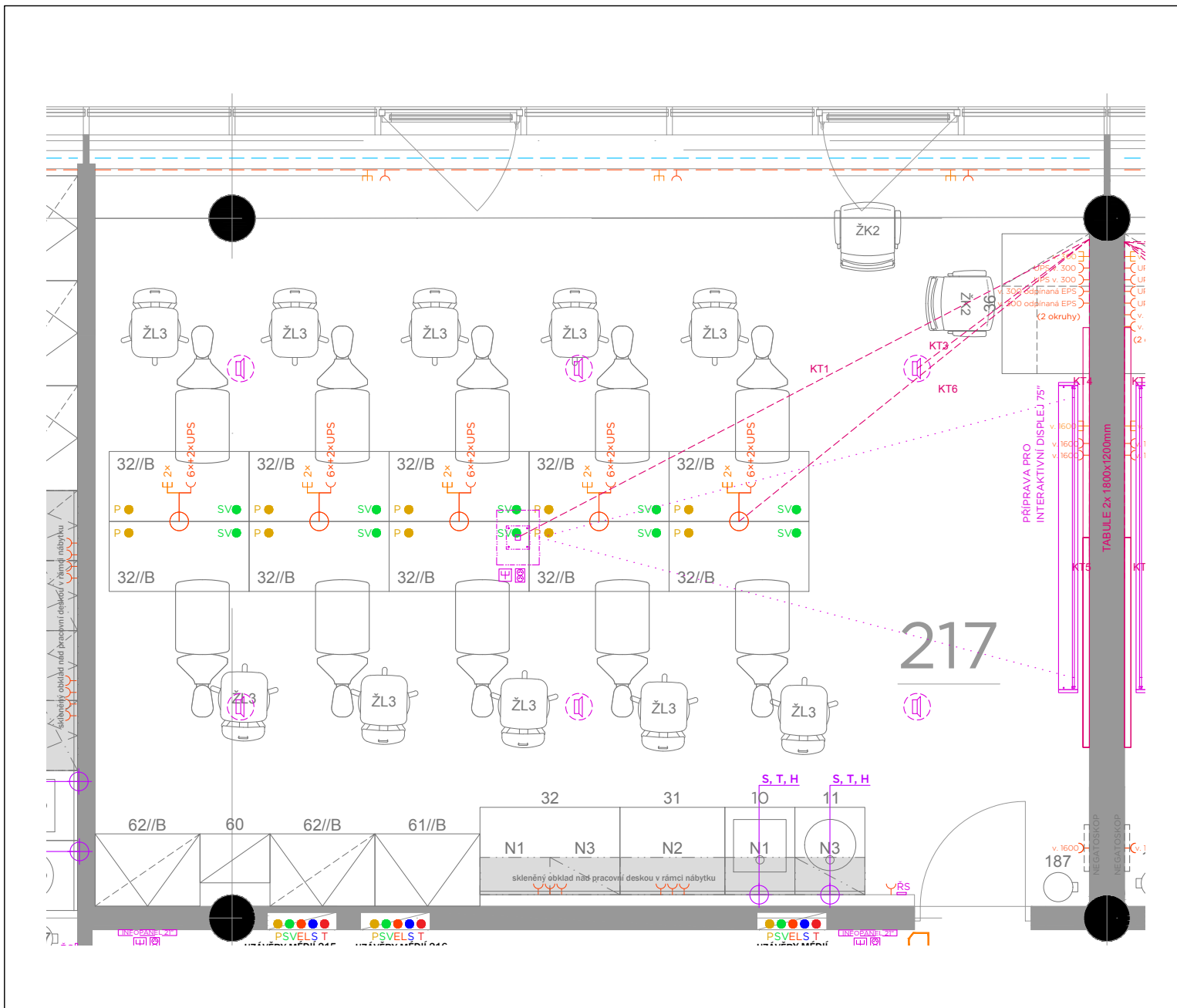
DATUM, PODPIS

2017 - 10 - 10

OZNAČENÍ / NÁZEV MÍSTNOSTI

216 - SIMULÁTOR

STAVBA	STUPEŇ	ČÍSLO PS - SO	ČÁST	VÝKRES	REVIZE
SIM	DVD	000	00	216	01
PROJECT	PHASE	BUILDING TITLE	PART	NO.	REVISION



PARAMETRY PROSTŘEDÍ

vnější vlivy (dle ČSN 332000-5-51)	N
osvětlenost (Lx)	DALI 750 lx
teplota v letním období/vlhkost	26 °C (Δt6 °C) /
teplota v zimním období/vlhkost	20 °C /
VZT nucené prostorové větrání	ano, zvýšená výměna vzduchu
chlazení (indukční jednotka/split)	ano, v letním období /

STAVEBNÍ PŘÍPRAVENOST

podhled (výška)	akustický rastrový - 3000 mm
stěny (povrch)	malba
podlaha	antistatické linoleum, sokl - 50 mm
stínění (zatemnění)	vnitřní rolety, el. mot. ovládání
jiná stavební připravenost	

ZÁSUVKY - SILNOPROUD

		počet
<input checked="" type="checkbox"/> 230V	15 + 30 (podl. krabice) + 2 (podhled)
<input checked="" type="checkbox"/> 230V - P (přepětová)	
<input checked="" type="checkbox"/> 230V - UPS	2 + 10 (podl. krabice)
<input checked="" type="checkbox"/> 230V - volný vývod	
<input type="checkbox"/> 400V	
<input type="checkbox"/> 400V - volný vývod	

ZÁSUVKY - SLABOPROUD

		počet
<input checked="" type="checkbox"/> datové (2xRJ45)	5 + 10 (podl. krabice) + 1 (podhled)
<input type="checkbox"/> datové (1xRJ45)	
<input checked="" type="checkbox"/> počet telefonů	1

PŘÍVEDENÁ MÉDIA

		počet	centrální zdroj
<input checked="" type="checkbox"/> voda studená (S)	2	<input checked="" type="checkbox"/>
<input checked="" type="checkbox"/> voda teplá (T)	2	<input checked="" type="checkbox"/>
<input checked="" type="checkbox"/> stlačený vzduch (SV)	10	<input checked="" type="checkbox"/>
<input checked="" type="checkbox"/> mokré sání	10	<input checked="" type="checkbox"/>
<input checked="" type="checkbox"/> zemní plyn (P)	10	<input checked="" type="checkbox"/>

POZNÁMKA

zváženo akustické požadavky na dveře 40 dB, akustické přičky
KT1.: Ø40. z RAV. k projektoru DP. do podhledu
KT3.: Ø25. z RAV. k reproduktoru v. podhledu
KT4.: Ø25. z RAV. k elektrickému plátnu EP. v. podhledu
KT5.: Ø40. z RAV. k přípravě pro LCD na stěně
KT6.: Ø40. z RAV. k podlahové krabici

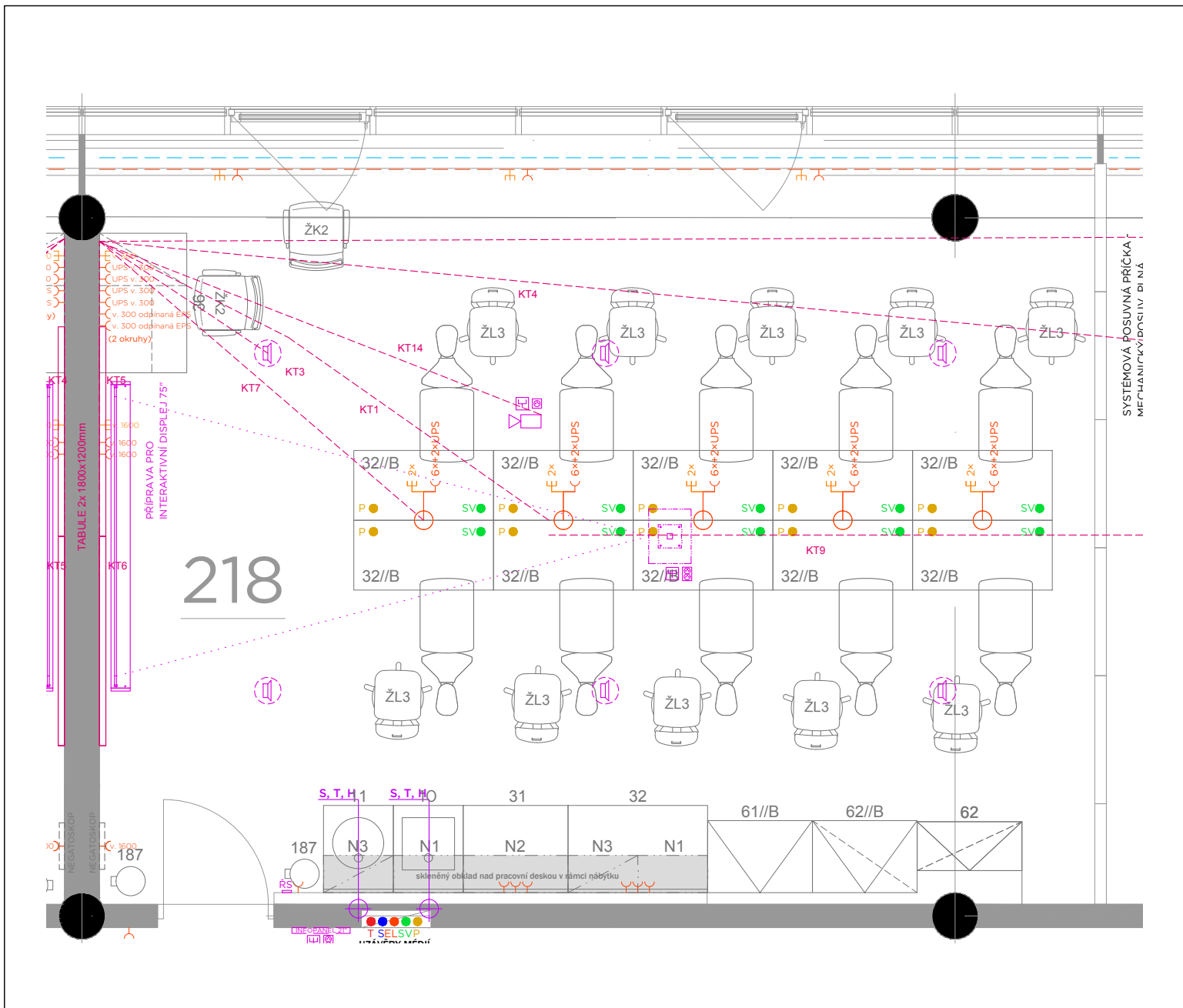
DATUM, PODPIS

2017 - 10 - 10

OZNAČENÍ / NÁZEV MÍSTNOSTI

217 - SIMULÁTOR

STAVBA	STUPEŇ	ČÍSLO PS - SO	ČÁST	VÝKRES	REVIZE
SIM	DVD	000	00	217	01
PROJECT	PHASE	BUILDING TITLE	PART	NO.	REVISION



PARAMETRY PROSTŘEDÍ

vnější vlivy (dle ČSN 332000-5-51)	N
osvětlenost (lx)	DALI 750 lx
návrhová teplota (chlazení) / vlhkost	26 °C (Δt6 °C) /
návrhová teplota (vytápění) / vlhkost	20 °C /
VZT nucené prostorové větrání	ano, zvýšená výměna vzduchu
chlazení (indukční jednotka/split)	ano, v letním období /

STAVEBNÍ PŘÍPRAVENOST

podhled (výška)	akustický rastrový - 3000 mm
stěny (povrch)	malba
podlaha	antistatické linoleum, sokl - 50 mm
stínění (zatemnění)	vnitřní rolety, el. mot. ovládání
jiná stavební připravenost	

ZÁSUVKY - SILNOPROUD

	počet
230V	15 + 30 (podl. krabice) + 3 (podhled)
230V - P (přepětová)	
230V - UPS	4 + 10 (podl. krabice)
230V - volný vývod	
400V	
400V - volný vývod	

ZÁSUVKY - SLABOPROUD

	počet
datové (2xRJ45)	5 + 10 (podl. krabice) + 2 (podhled)
datové (1xRJ45)	
počet telefonů	1

PŘÍVEDENÁ MÉDIA

	počet	centrální zdroj
voda studená (S)	2	
voda teplá (T)	2	
stlačený vzduch (SV)	10	
mokrý sání	10	
zemní plyn (P)	10	

POZNÁMKA

zvýšená akustická požadavky na dveře 40 dB, akustické příčky
systémová posuvná příčka - dodávka stavba
KT1. - Ø40. - z RAV k projektoru DP do podhledu
KT3, KT4. - Ø25. - z RAV k reproduktoru v podhledu
KT5. - Ø25. - z RAV k elektrickému plátnu EP v podhledu
KT6. - Ø40. - z RAV k přípravě pro LCD na stěně
KT7. - Ø40. - z RAV k podlahové krabici
KT8. - Ø40. - z RAV k připínacímu místu v druhé místnosti
KT9. - Ø40. - od projektoru DP k DP v druhé místnosti
KT14. - Ø40. - z RAV ke kameře do podhledu

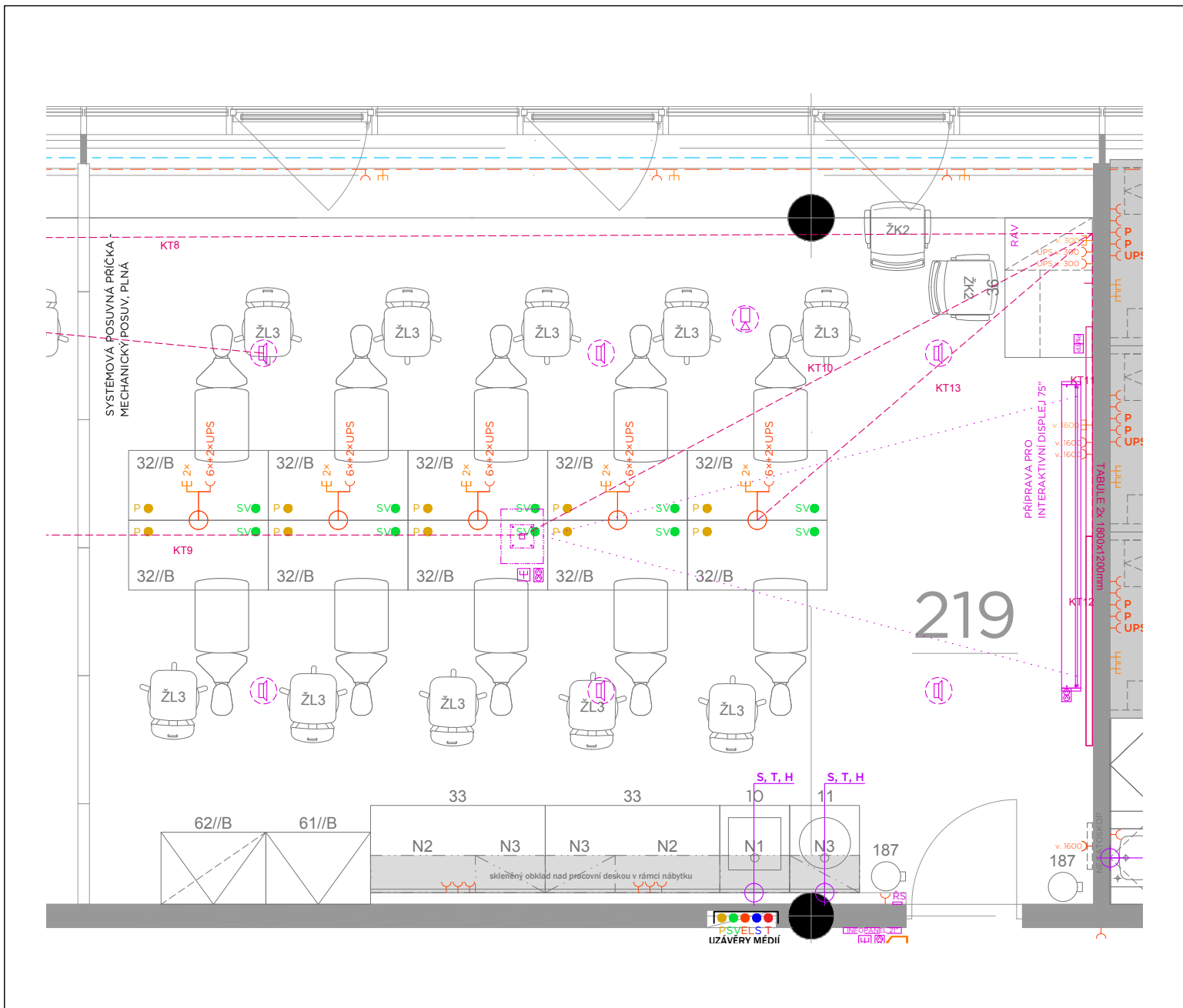
DATUM, PODPIS

2017 - 10 - 10

OZNAČENÍ / NÁZEV MÍSTNOSTI

218 - SIMULATORY

STAVBA	STUPEŇ	ČÍSLO PS - SO	ČÁST	VÝKRES	REVIZE
SIM	DVD	000	00	218	01
PROJECT	PHASE	BUILDING TITLE	PART	NO.	REVISION



PARAMETRY PROSTŘEDÍ

vnější vlivy (dle ČSN 332000-5-51)	N
osvětlenost (Lx)	DALI 750 lx
návrhová teplota (chlazení) / vlhkost	26 °C (Δt6 °C) / 20 %
návrhová teplota (vytápění) / vlhkost	20 °C / 20 %
VZT nucené prostorové větrání	ano, zvýšená výměna vzduchu
chlazení (indukční jednotka/split)	ano, v letním období

STAVEBNÍ PŘÍPRAVENOST

podhled (výška)	akustický rastrový - 3000 mm
stěny (povrch)	malba
podlaha	antistatické linoleum, sokl - 50 mm
stínění (zatemnění)	vnitřní rolety, el. mot. ovládání
jiná stavební připravenost	

ZÁSUVKY - SILNOPROUD

	počet
230V	13 + 30 (podl. krabice) + 4 (podhled)
230V - P (přepětová)	
230V - UPS	2 + 10 (podl. krabice)
230V - volný vývod	
400V	
400V - volný vývod	

ZÁSUVKY - SLABOPROUD

	počet
datové (2xRJ45)	5 + 10 (podl. krabice) + 1 (podhled)
datové (1xRJ45)	
počet telefonů	1

PŘÍVEDENÁ MÉDIA

	počet	centrální zdroj
voda studená (S)	2	
voda teplá (T)	2	
stlačený vzduch (SV)	10	
mokrý sání	10	
zemní plyn (P)	10	

POZNÁMKA

zvýšená akustická požadavky na dveře 40 dB, akustické příčky
systémová posuvná příčka - dodávka stavba
KT1.: Ø40.: z RAV k projektoru DP do podhledu
KT3, KT4.: Ø25.: z RAV k reproduktoru v podhledu
KT5.: Ø25.: z RAV k elektrickému plátnu EP v podhledu
KT6.: Ø40.: z RAV k přípravě pro LCD na stěně
KT7.: Ø40.: z RAV k podlahové krabici
KT8.: Ø40.: z RAV k připínacímu místu v druhé místnosti
KT9.: Ø40.: od projektoru DP k DP v druhé místnosti
KT14.: Ø40.: z RAV ke kameře do podhledu

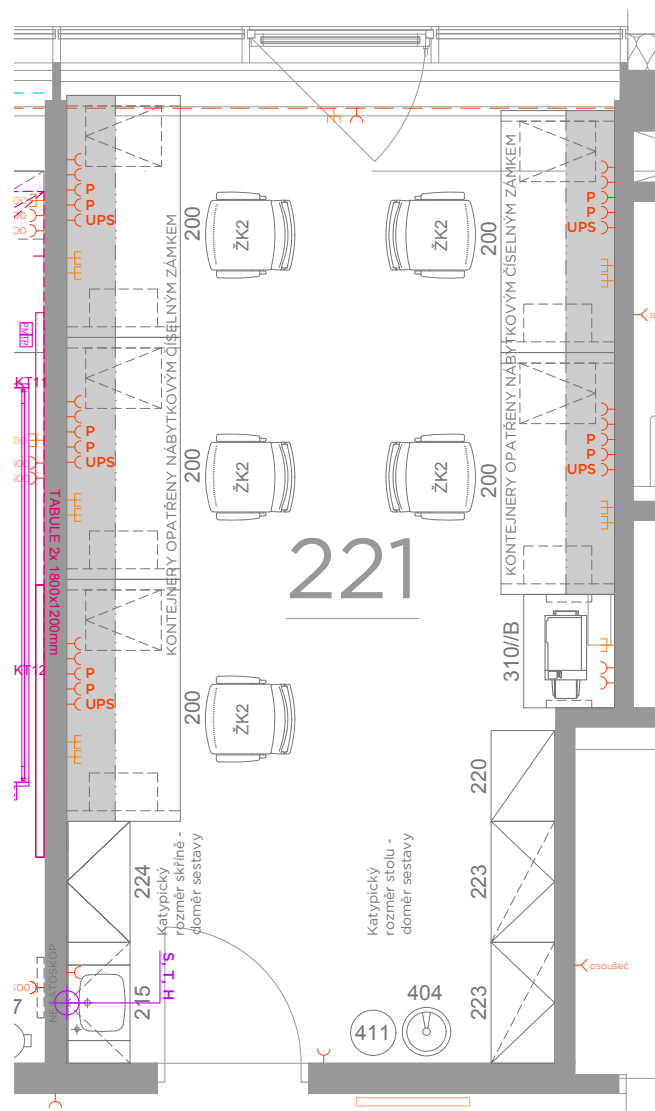
DATUM, PODPIS

2017 - 10 - 10

OZNAČENÍ / NÁZEV MÍSTNOSTI

219 - SIMULÁTOR

STAVBA	STUPEŇ	ČÍSLO PS - SO	ČÁST	VÝKRES	REVIZE
SIM	DVD	000	00	219	01
PROJECT	PHASE	BUILDING TITLE	PART	NO.	REVISION



PARAMETRY PROSTŘEDÍ

vnější vlivy (dle ČSN 332000-5-51)	N
osvětlenost (Lx)	500 lx
teplota v letním období/vlhkost	26 °C (Δt6 °C)
teplota v zimním období/vlhkost	20 °C
VZT nucené prostorové větrání	ano
chlazení (indukční jednotka/split)	ano, v letním období

STAVEBNÍ PŘIPRAVENOST

podhled (výška)	rastrový - 3000 mm
stěny (povrch)	malba
podlaha	linoleum, sokl - 50 mm
stínění (zatemnění)	vnitřní rolety, el. mot. ovládání
jiná stavební připravenost	

ZÁSUVKY - SILNOPROUD

	počet
<input checked="" type="checkbox"/> 230V	17
<input checked="" type="checkbox"/> 230V - P (přepětová)	12
<input checked="" type="checkbox"/> 230V - UPS	6
<input type="checkbox"/> 230V - volný vývod	
<input type="checkbox"/> 400V	
<input type="checkbox"/> 400V - volný vývod	

ZÁSUVKY - SLABOPROUD

	počet
<input checked="" type="checkbox"/> datové (2xRJ45)	14
<input type="checkbox"/> datové (1xRJ45)	
<input type="checkbox"/> počet telefonů	

PŘIVEZENÁ MÉDIA

	počet	centrální zdroj
<input type="checkbox"/> voda studená (S)		<input type="checkbox"/>
<input type="checkbox"/> voda teplá (T)		<input type="checkbox"/>
<input type="checkbox"/> stlačený vzduch (SV)		<input type="checkbox"/>
<input type="checkbox"/> zemní plyn (P)		<input type="checkbox"/>

POZNÁMKA

.....

.....

.....

.....

.....

.....

.....

.....

.....

.....

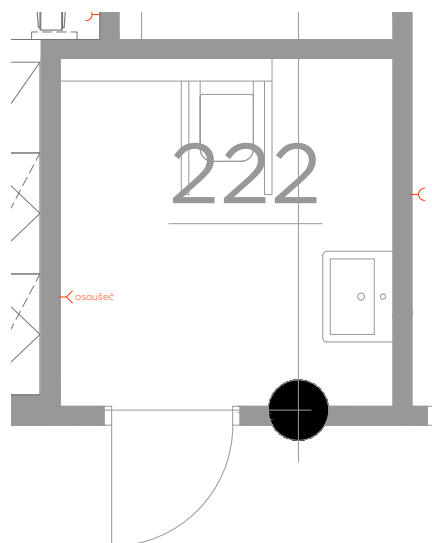
DATUM, PODPIS

2017 - 09 - 12

OZNAČENÍ / NÁZEV MÍSTNOSTI

221 - PRACOVNA ASISTENTI

STAVBA	STUPEŇ	ČÍSLO PS - SO	ČÁST	VÝKRES	REVIZE
SIM	DVD	000	00	221	00
PROJECT	PHASE	BUILDING TITLE	PART	NO.	REVISION



PARAMETRY PROSTŘEDÍ

vnější vlivy (dle ČSN 332000-5-51)	N
osvětlenost (Lx)	300 lx
teplota v letním období/vlhkost	26 °C (Δt6 °C)
teplota v zimním období/vlhkost	20 °C
VZT nucené prostorové větrání	ano
chlazení (indukční jednotka/split)	---/---

STAVEBNÍ PŘIPRAVENOST

podhled (výška)	rastrový kovový - 3000 mm
stěny (povrch)	keramický obklad
podlaha	stěrka
stínění (zatemnění)	---
jiná stavební připravenost	---

ZÁSUVKY - SILNOPROUD

	počet
<input type="checkbox"/> 230V	---
<input type="checkbox"/> 230V - P (přepětová)	---
<input type="checkbox"/> 230V - UPS	---
<input checked="" type="checkbox"/> 230V - volný vývod	4
<input type="checkbox"/> 400V	---
<input type="checkbox"/> 400V - volný vývod	---

ZÁSUVKY - SLABOPROUD

	počet
<input type="checkbox"/> datové (2×RJ45)	---
<input type="checkbox"/> datové (1×RJ45)	---
<input type="checkbox"/> počet telefonů	---

PŘÍVEDENÁ MÉDIA

	počet	centrální zdroj
<input checked="" type="checkbox"/> voda studená (S)	2	<input checked="" type="checkbox"/>
<input checked="" type="checkbox"/> voda teplá (T)	4	<input checked="" type="checkbox"/>
<input type="checkbox"/> stlačený vzduch (SV)	---	<input type="checkbox"/>
<input type="checkbox"/> zemní plyn (P)	---	<input type="checkbox"/>

POZNÁMKA

.....

.....

.....

.....

.....

.....

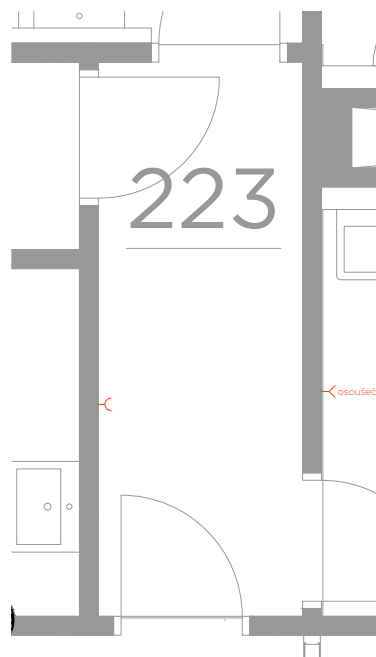
.....

DATUM, PODPIS

2017 - 10 - 10

OZNAČENÍ / NÁZEV MÍSTNOSTI

222 - WC IMOBILNÍ



PARAMETRY PROSTŘEDÍ

vnější vlivy (dle ČSN 332000-5-51)	N
osvětlenost (Lx)	300 lx
teplota v letním období/vlhkost	26 °C (Δt6 °C) / ---
teplota v zimním období/vlhkost	20 °C / ---
VZT nucené prostorové větrání	ano
chlazení (indukční jednotka/split)	--- / ---

STAVEBNÍ PŘIPRAVENOST

podhled (výška)	rastrový kovový - 3000 mm
stěny (povrch)	malba
podlaha	linoleum, sokl - 50 mm
stínění (zatemnění)	---
jiná stavební připravenost	---

ZÁSUVKY - SILNOPROUD

	počet
<input checked="" type="checkbox"/> 230V	1
<input type="checkbox"/> 230V - P (přepětová)	---
<input type="checkbox"/> 230V - UPS	---
<input type="checkbox"/> 230V - volný vývod	---
<input type="checkbox"/> 400V	---
<input type="checkbox"/> 400V - volný vývod	---

ZÁSUVKY - SLABOPROUD

	počet
<input type="checkbox"/> datové (2xRJ45)	---
<input type="checkbox"/> datové (1xRJ45)	---
<input type="checkbox"/> počet telefonů	---

PŘÍVEDENÁ MÉDIA

	počet	centrální zdroj
<input type="checkbox"/> voda studená (S)	---	<input type="checkbox"/>
<input type="checkbox"/> voda teplá (T)	---	<input type="checkbox"/>
<input type="checkbox"/> stlačený vzduch (SV)	---	<input type="checkbox"/>
<input type="checkbox"/> zemní plyn (P)	---	<input type="checkbox"/>

POZNÁMKA

.....

.....

.....

.....

.....

.....

.....

.....

.....

.....


DATUM, PODPIS

2017 - 10 - 10

OZNAČENÍ / NÁZEV MÍSTNOSTI

223 - PŘEDSÍŇ

STAVBA	STUPEŇ	ČÍSLO PS - SO	ČÁST	VÝKRES	REVIZE
SIM	DVD	000	00	223	00
PROJECT	PHASE	BUILDING TITLE	PART	NO.	REVISION



PARAMETRY PROSTŘEDÍ

vnější vlivy (dle ČSN 332000-5-51)	N
osvětlenost (Lx)	300 lx
teplota v letním období/vlhkost	26 °C (Δt6 °C) / ---
teplota v zimním období/vlhkost	20 °C / ---
VZT nucené prostorové větrání	ano
chlazení (indukční jednotka/split)	--- / ---

STAVEBNÍ PŘIPRAVENOST

podhled (výška)	rastrový kovový - 3000 mm
stěny (povrch)	keramický obklad
podlaha	stěrka
stínění (zatemnění)	---
jiná stavební připravenost	---

ZÁSUVKY - SILNOPROUD

	počet
<input type="checkbox"/> 230V	---
<input type="checkbox"/> 230V - P (přepětová)	---
<input type="checkbox"/> 230V - UPS	---
<input type="checkbox"/> 230V - volný vývod	---
<input type="checkbox"/> 400V	---
<input type="checkbox"/> 400V - volný vývod	---

ZÁSUVKY - SLABOPROUD

	počet
<input type="checkbox"/> datové (2×RJ45)	---
<input type="checkbox"/> datové (1×RJ45)	---
<input type="checkbox"/> počet telefonů	---

PŘÍVEDENÁ MÉDIA

	počet	centrální zdroj
<input checked="" type="checkbox"/> voda studená (S)	1	<input checked="" type="checkbox"/>
<input type="checkbox"/> voda teplá (T)	---	<input type="checkbox"/>
<input type="checkbox"/> stlačený vzduch (SV)	---	<input type="checkbox"/>
<input type="checkbox"/> zemní plyn (P)	---	<input type="checkbox"/>

POZNÁMKA

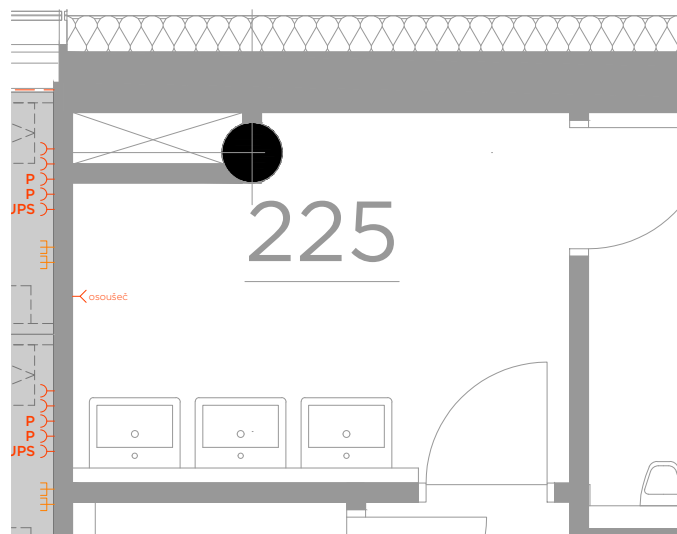
DATUM, PODPIS

2017 - 10 - 10

OZNAČENÍ / NÁZEV MÍSTNOSTI

224 - ÚKLID

STAVBA	STUPEŇ	ČÍSLO PS - SO	ČÁST	VÝKRES	REVIZE
SIM	DVD	000	00	224	00
PROJECT	PHASE	BUILDING TITLE	PART	NO.	REVISION



PARAMETRY PROSTŘEDÍ

vnější vlivy (dle ČSN 332000-5-51)	N
osvětlenost (Lx)	300 lx
teplota v letním období/vlhkost	26 °C (Δt6 °C) / ---
teplota v zimním období/vlhkost	20 °C / ---
VZT nucené prostorové větrání	ano
chlazení (indukční jednotka/split)	--- / ---

STAVEBNÍ PŘIPRAVENOST

podhled (výška)	rastrový kovový - 3000 mm
stěny (povrch)	keramický obklad
podlaha	stěrka
stínění (zatemnění)	---
jiná stavební připravenost	---

ZÁSUVKY - SILNOPROUD

	počet
<input type="checkbox"/> 230V	---
<input type="checkbox"/> 230V - P (přepětová)	---
<input type="checkbox"/> 230V - UPS	---
<input checked="" type="checkbox"/> 230V - volný vývod	4
<input type="checkbox"/> 400V	---
<input type="checkbox"/> 400V - volný vývod	---

ZÁSUVKY - SLABOPROUD

	počet
<input type="checkbox"/> datové (2×RJ45)	---
<input type="checkbox"/> datové (1×RJ45)	---
<input type="checkbox"/> počet telefonů	---

PŘIVEZENÁ MÉDIA

	počet	centrální zdroj
<input checked="" type="checkbox"/> voda studená (S)	3	<input checked="" type="checkbox"/>
<input checked="" type="checkbox"/> voda teplá (T)	3	<input checked="" type="checkbox"/>
<input type="checkbox"/> stlačený vzduch (SV)	---	<input type="checkbox"/>
<input type="checkbox"/> zemní plyn (P)	---	<input type="checkbox"/>

POZNÁMKA

DATUM, PODPIS

2017 - 10 - 10

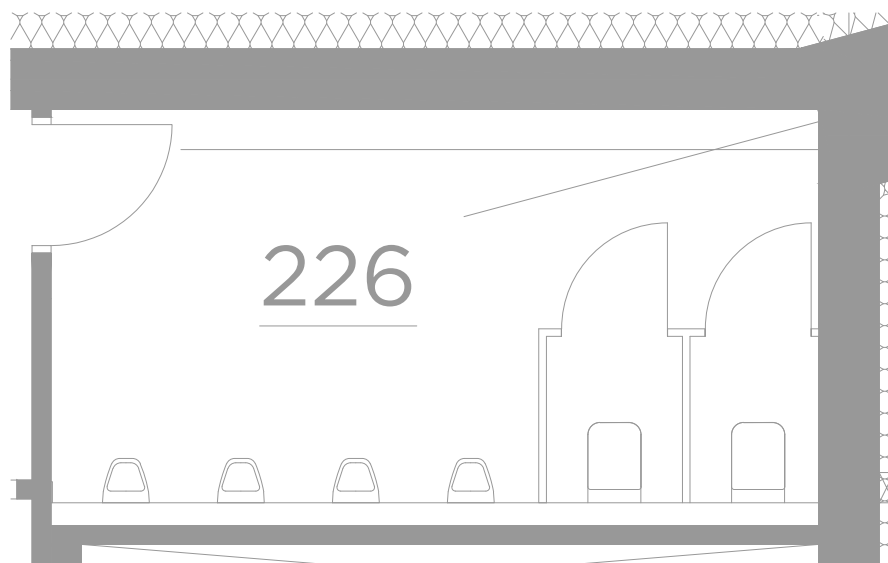
OZNAČENÍ / NÁZEV MÍSTNOSTI

225 - UMÝVÁRNA MUŽI

AiD team

SIMU

STAVBA	STUPEŇ	ČÍSLO PS - SO	ČÁST	VÝKRES	REVIZE
SIM	DVD	000	00	225	00
PROJECT	PHASE	BUILDING TITLE	PART	NO.	REVISION



PARAMETRY PROSTŘEDÍ

vnější vlivy (dle ČSN 332000-5-51)	N
osvětlenost (Lx)	300 lx
teplota v letním období/vlhkost	26 °C (Δt6 °C)
teplota v zimním období/vlhkost	20 °C
VZT nucené prostorové větrání	ano
chlazení (indukční jednotka/split)	---/---

STAVEBNÍ PŘIPRAVENOST

podhled (výška)	rastrový kovový - 3000 mm
stěny (povrch)	keramický obklad
podlaha	stěrka
stínění (zatemnění)	---
jiná stavební připravenost	---

ZÁSUVKY - SILNOPROUD

	počet
<input type="checkbox"/> 230V	---
<input type="checkbox"/> 230V - P (přepětová)	---
<input type="checkbox"/> 230V - UPS	---
<input type="checkbox"/> 230V - volný vývod	---
<input type="checkbox"/> 400V	---
<input type="checkbox"/> 400V - volný vývod	---

ZÁSUVKY - SLABOPROUD

	počet
<input type="checkbox"/> datové (2×RJ45)	---
<input type="checkbox"/> datové (1×RJ45)	---
<input type="checkbox"/> počet telefonů	---

PŘÍVEDENÁ MÉDIA

	počet	centrální zdroj
<input checked="" type="checkbox"/> voda studená (S)	6	<input checked="" type="checkbox"/>
<input type="checkbox"/> voda teplá (T)	---	<input type="checkbox"/>
<input type="checkbox"/> stlačený vzduch (SV)	---	<input type="checkbox"/>
<input type="checkbox"/> zemní plyn (P)	---	<input type="checkbox"/>

POZNÁMKA

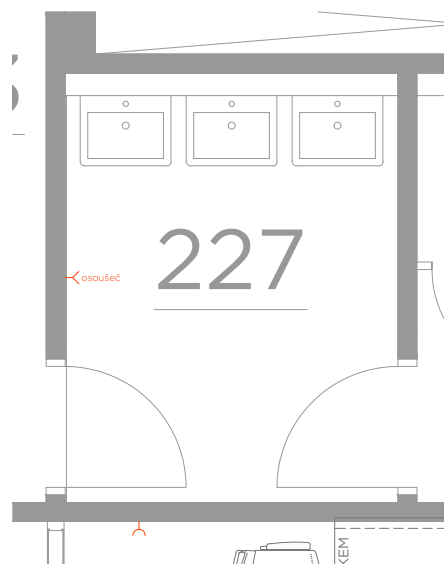
DATUM, PODPIS

2017 - 10 - 10

OZNAČENÍ / NÁZEV MÍSTNOSTI

226 - WC MUŽI

STAVBA	STUPEŇ	ČÍSLO PS - SO	ČÁST	VÝKRES	REVIZE
SIM	DVD	000	00	226	00
PROJECT	PHASE	BUILDING TITLE	PART	NO.	REVISION



PARAMETRY PROSTŘEDÍ

vnější vlivy (dle ČSN 332000-5-51)	N
osvětlenost (Lx)	300 lx
teplota v letním období/vlhkost	26 °C (Δt6 °C)
teplota v zimním období/vlhkost	20 °C
VZT nucené prostorové větrání	ano
chlazení (indukční jednotka/split)	---/---

STAVEBNÍ PŘIPRAVENOST

podhled (výška)	rastrový kovový - 3000 mm
stěny (povrch)	keramický obklad
podlaha	stěrka
stínění (zatemnění)	---
jiná stavební připravenost	---

ZÁSUVKY - SILNOPROUD

	počet
<input type="checkbox"/> 230V	---
<input type="checkbox"/> 230V - P (přepětová)	---
<input type="checkbox"/> 230V - UPS	---
<input checked="" type="checkbox"/> 230V - volný vývod	4
<input type="checkbox"/> 400V	---
<input type="checkbox"/> 400V - volný vývod	---

ZÁSUVKY - SLABOPROUD

	počet
<input type="checkbox"/> datové (2×RJ45)	---
<input type="checkbox"/> datové (1×RJ45)	---
<input type="checkbox"/> počet telefonů	---

PŘIVEZENÁ MÉDIA

	počet	centrální zdroj
<input checked="" type="checkbox"/> voda studená (S)	3	<input checked="" type="checkbox"/>
<input checked="" type="checkbox"/> voda teplá (T)	3	<input checked="" type="checkbox"/>
<input type="checkbox"/> stlačený vzduch (SV)	---	<input type="checkbox"/>
<input type="checkbox"/> zemní plyn (P)	---	<input type="checkbox"/>

POZNÁMKA

.....

.....

.....

.....

.....

.....

.....

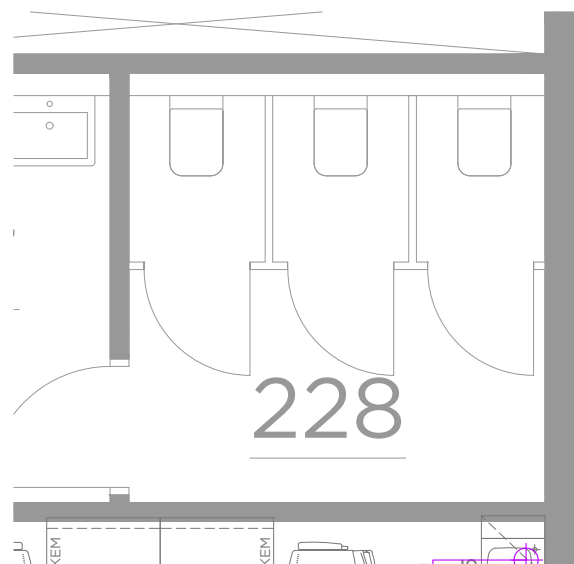
.....

DATUM, PODPIS

2017 - 10 - 10

OZNAČENÍ / NÁZEV MÍSTNOSTI

227 - UMÝVÁRNA ŽENY



PARAMETRY PROSTŘEDÍ

vnější vlivy (dle ČSN 332000-5-51)	N
osvětlenost (Lx)	300 lx
teplota v letním období/vlhkost	26 °C (Δt6 °C)
teplota v zimním období/vlhkost	20 °C
VZT nucené prostorové větrání	ano
chlazení (indukční jednotka/split)	---/---

STAVEBNÍ PŘÍPRAVENOST

podhled (výška)	rastrový kovový - 3000 mm
stěny (povrch)	keramický obklad
podlaha	stěrka
stínění (zatemnění)	---
jiná stavební připravenost	---

ZÁSUVKY - SILNOPROUD

	počet
<input type="checkbox"/> 230V	---
<input type="checkbox"/> 230V - P (přepětová)	---
<input type="checkbox"/> 230V - UPS	---
<input type="checkbox"/> 230V - volný vývod	---
<input type="checkbox"/> 400V	---
<input type="checkbox"/> 400V - volný vývod	---

ZÁSUVKY - SLABOPROUD

	počet
<input type="checkbox"/> datové (2×RJ45)	---
<input type="checkbox"/> datové (1×RJ45)	---
<input type="checkbox"/> počet telefonů	---

PŘÍVEDENÁ MÉDIA

	počet	centrální zdroj
<input checked="" type="checkbox"/> voda studená (S)	3	<input checked="" type="checkbox"/>
<input type="checkbox"/> voda teplá (T)	---	<input type="checkbox"/>
<input type="checkbox"/> stlačený vzduch (SV)	---	<input type="checkbox"/>
<input type="checkbox"/> zemní plyn (P)	---	<input type="checkbox"/>

POZNÁMKA

DATUM, PODPIS

2017 - 10 - 10

OZNAČENÍ / NÁZEV MÍSTNOSTI

228 - WC ŽENY

STAVBA	STUPEŇ	ČÍSLO PS - SO	ČÁST	VÝKRES	REVIZE
SIM	DVD	000	00	228	00
PROJECT	PHASE	BUILDING TITLE	PART	NO.	REVISION

